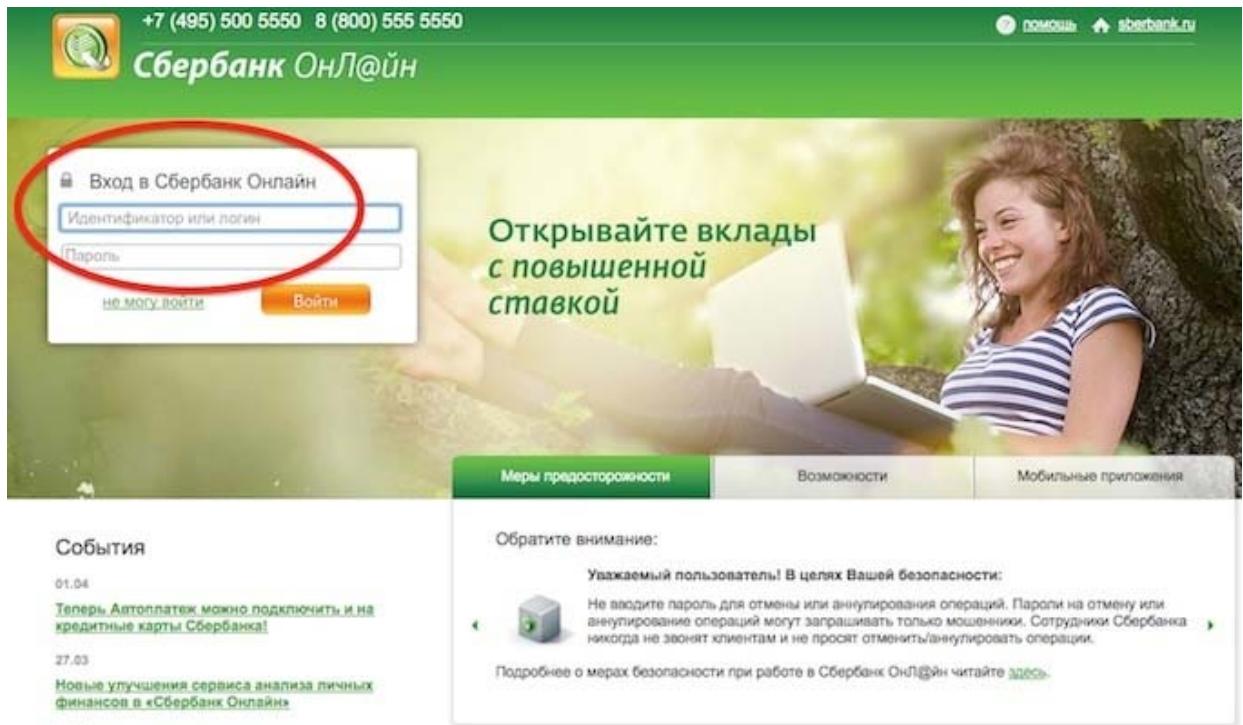


# Инструкция — Как оплатить счет картой Сбербанк (с помощью Сбербанк Онлайн)

Вам потребуется

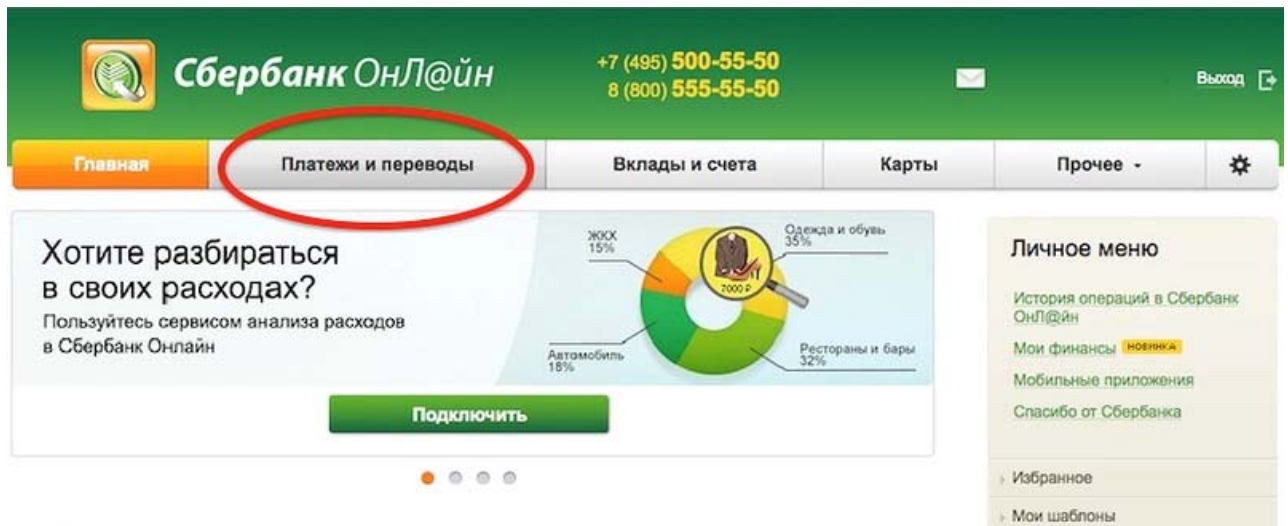
- компьютер с подключенным доступом в интернет
- логин и пароль для входа в Сбербанк Онлайн

Шаг 1. Войдите в Сбербанк Онлайн.



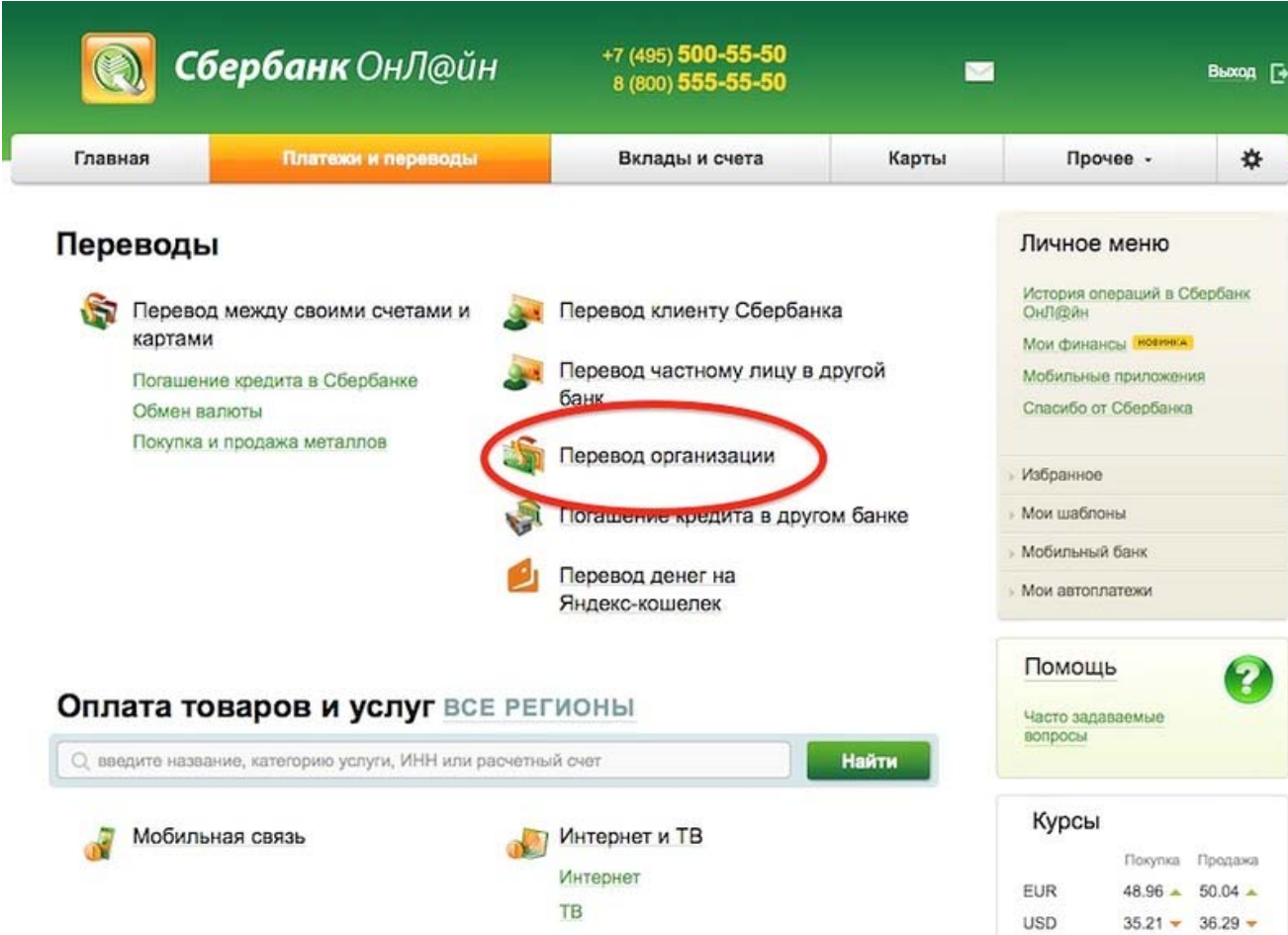
Проще и безопаснее всегда заходить в Сбербанк Онлайн с главной страницы сайта Сбербанка. Для входа введите логин и пароль.

Шаг 2. Перейдите в раздел «Платежи и переводы»



Войдя в Сбербанк Онлайн, обратите внимание на главное меню (вверху страницы), содержащее такие разделы, как «Главная», «Платежи и переводы», «Вклады и счета», «Карты» и т.д. Кликните по «Платежи и переводы».

Шаг 3. Выберите «Перевод организации»



The screenshot shows the Sberbank Online website interface. At the top, there is a green header with the Sberbank logo, the text "Сбербанк ОнЛ@йн", and contact numbers: "+7 (495) 500-55-50" and "8 (800) 555-55-50". A navigation bar below the header contains tabs: "Главная", "Платежи и переводы" (highlighted in orange), "Вклады и счета", "Карты", "Прочее -", and a settings icon. The main content area is titled "Переводы" (Transfers) and lists several options: "Перевод между своими счетами и картами", "Погашение кредита в Сбербанке", "Обмен валюты", "Покупка и продажа металлов", "Перевод клиенту Сбербанка", "Перевод частному лицу в другой банк", "Перевод организации" (circled in red), "Погашение кредита в другом банке", and "Перевод денег на Яндекс-кошелек". To the right, there is a "Личное меню" (Personal menu) section with links like "История операций в Сбербанк ОнЛ@йн", "Мои финансы", "Мобильные приложения", and "Спасибо от Сбербанка". Below that is a "Помощь" (Help) section with a question mark icon and the text "Часто задаваемые вопросы". At the bottom, there is a "Курсы" (Rates) section with a table showing exchange rates for EUR and USD.

	Покупка	Продажа
EUR	48.96 ▲	50.04 ▲
USD	35.21 ▼	36.29 ▼

В разделе «Платежи и переводы» перед Вами отображаются два списка: «Переводы» и «Оплата товаров и услуг». Вам нужен список «Переводы» — кликните в нем по пункту с названием «Перевод организации».

Шаг 4. Заполните поля, отмеченные звездочками



## Перевод организации



Для того чтобы перевести деньги организации, оплатить товар, услугу или налог, введите реквизиты получателя платежа и нажмите на кнопку «Перевести». Поля, обязательные для заполнения, отмечены \*.

Добавить в избранное



### Получатель

Номер счета: \*

ИНН: \*

Банк получателя [выбрать из справочника](#)

БИК: \*

### Перевод

Счет списания: \*

Отменить

Продолжить

### Личное меню

История операций в Сбербанк ОнЛ@йн

Мои финансы **новинка**

Мобильные приложения

Спасибо от Сбербанка

Избранное

Мои шаблоны

Мобильный банк

Мои автоплатежи

### Помощь



Часто задаваемые вопросы

Осталось ввести реквизиты получателя платежа (интернет-магазина) и указать, с какой карты списывать оплату.

Последовательно введите **номер счета**, **ИНН получателя** и **БИК** банка получателя. Эти данные можно просто скопировать счета на оплату, который Вам был выслан в ответ на сделанный заказ.

Укажите **счет списания** — это и есть Ваша карта Сбербанка. Если карт у Вас несколько — выберите ту, с которой собираетесь оплатить заказ. В строке будут отражены номер карты Сбербанка (часть номера закрыта звездочками), ее тип (например, Visa Electron) и доступный остаток. Нажмите «Продолжить».

Заполните «**Наименование получателя**» можно скопировать и вставить из счета. Наименование получателя **должно буква в букву совпадать с тем, как указано в квитанции** — иначе платеж может быть отклонен банком получателя, деньги к Вам вернуться, но время потеряете.

«**Назначение платежа**» *Оплата за платье Сч.№ \*\*\*\* от \*\*. \*\*.2015г Без налога (НДС) и «Сумму»* — возьмите из счета номер счета, дату выставления счета и сумму.

## Шаг 5. Подтвердите платеж

Главная **Платежи и переводы** Вклады и счета Карты Прочее - ⚙

🏠 > Платежи и переводы

Обратите внимание! Вы можете выполнить операцию без подтверждения в Контактном центре на сумму до 100 000,00 руб и с подтверждением на сумму до 500 000,00 руб.

Внимательно проверьте реквизиты платежа. После этого подтвердите операцию SMS-паролем или паролем с чека.

выбор услуги    заполнение заявки    **подтверждение**    статус операции

**Получатель**

Наименование: ИП Сычева Наталья Александровна  
 Услуга: ИП Сычева Наталья Александровна  
 ИНН: 662334089944  
 Счет: 40802810700050000507

**Банк получателя**

Наименование: КБ "Кубань Кредит" ООО  
 БИК: 040349722  
 Корсчет: 30101810200000000722  
 Счет списания: \*\*\*\*\*  
 Комиссия: \*\*\* руб.

**Детали платежа**

Назначение платежа: Оплата за платя Сч.№ \*\*\*\* от \*\*,\*\*.2015г Без налога (НДС)  
 Сумма: \*\*\*\* руб.  
 Статус платежа: Черновик

« Редактировать    Отменить    **Подтвердить по SMS**    Другой способ подтверждения

**Личное меню**

История операций в Сбербанк ОнЛ@йн  
 Мои финансы **ноября**  
 Мобильные приложения  
 Спасибо от Сбербанка

Избранное  
 Мои шаблоны  
 Мобильный банк  
 Мои автоплатежи

**Помощь** ?  
 Часто задаваемые вопросы

Платеж в Сбербанк Онлайн подтверждается одним из двух способов: по SMS или одноразовым паролем с чека (во втором случае чек нужно заранее распечатать в банкомате или терминале Сбербанка).

После подтверждения оплаты Вы увидите сводную информацию по платежу со штампом Сбербанка «Исполнено».

## Шаг 6. Выйдите из Сбербанк Онлайн

В правом верхнем углу экрана, над главным меню, находится ссылка для безопасного выхода. Она так и называется «Выход». Пользуйтесь ей всегда, это гораздо надежнее, чем просто закрывать окно браузера.

## Резюме

Оплата счета через онлайн банкинг карты Сбербанка

- Это безопасно и удобно
- Не нужно каждый раз идти к терминалу или банкомату
- Вы даже можете не иметь самой карты под рукой

Единственный минус — скорость прохождения оплаты. Платеж получается межбанковским (проходит через ЦБ), а такие платежи обычно идут 1-2 рабочих дня.